

ΜΑΝΤΕΨΕ ΠΟΙΟΣ... Παιχνίδι

Παρέχετε τις απαιτούμενες πληροφορίες για να περιγράψετε την ταυτότητά σας

Φύλο (αρσενικό ή θηλυκό):

Ηλικία:

Αγαπημένο χόμπι:

Αγαπημένη εκπομπή στην τηλεόραση:

Αγαπημένο φαγητό:

Αγαπημένο μάθημα στο σχολείο:

Αγαπημένο σπορ:

Αγαπημένο βιβλίο:

Χρώμα μαλλιών:

Χρώμα ματιών:

Εθνικότητα:

Πρώτο και τελευταίο γράμμα του ονόματός σου:

Πολυπολιτισμικότητα

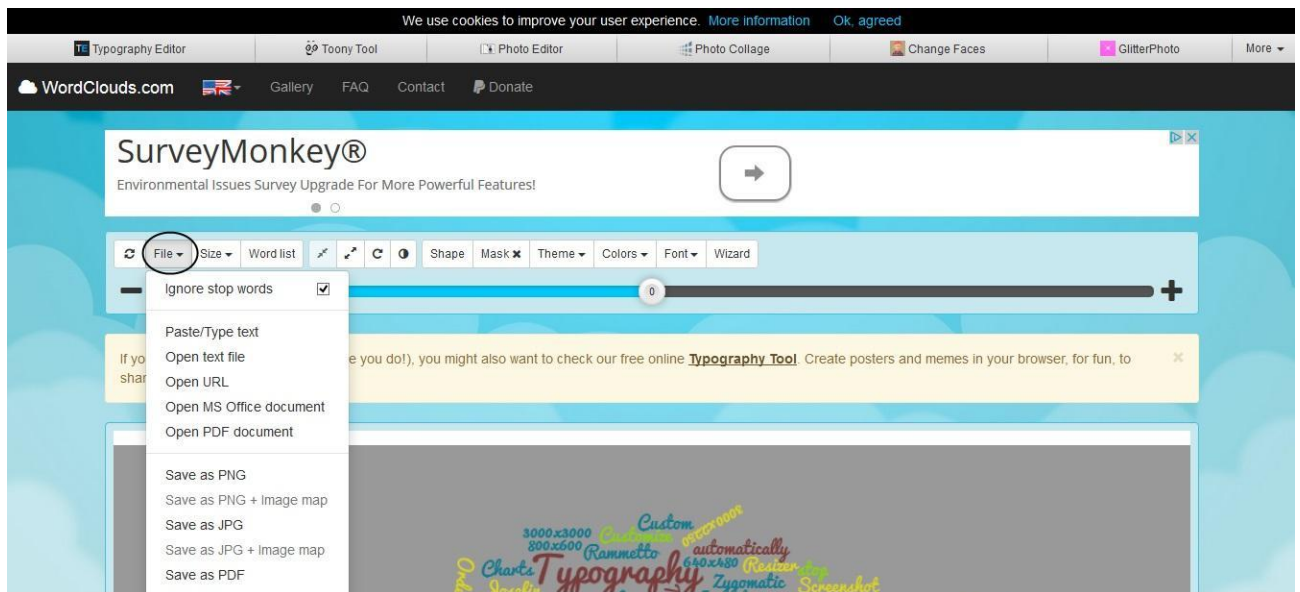
support doc D3_2

Πώς να δημιουργήσει ΣΥΝΝΕΦΑ ΛΕΞΕΩΝ (WORD CLOUDS)

ΟΔΗΓΙΕΣ ΒΗΜΑ ΠΡΟΣ ΒΗΜΑ

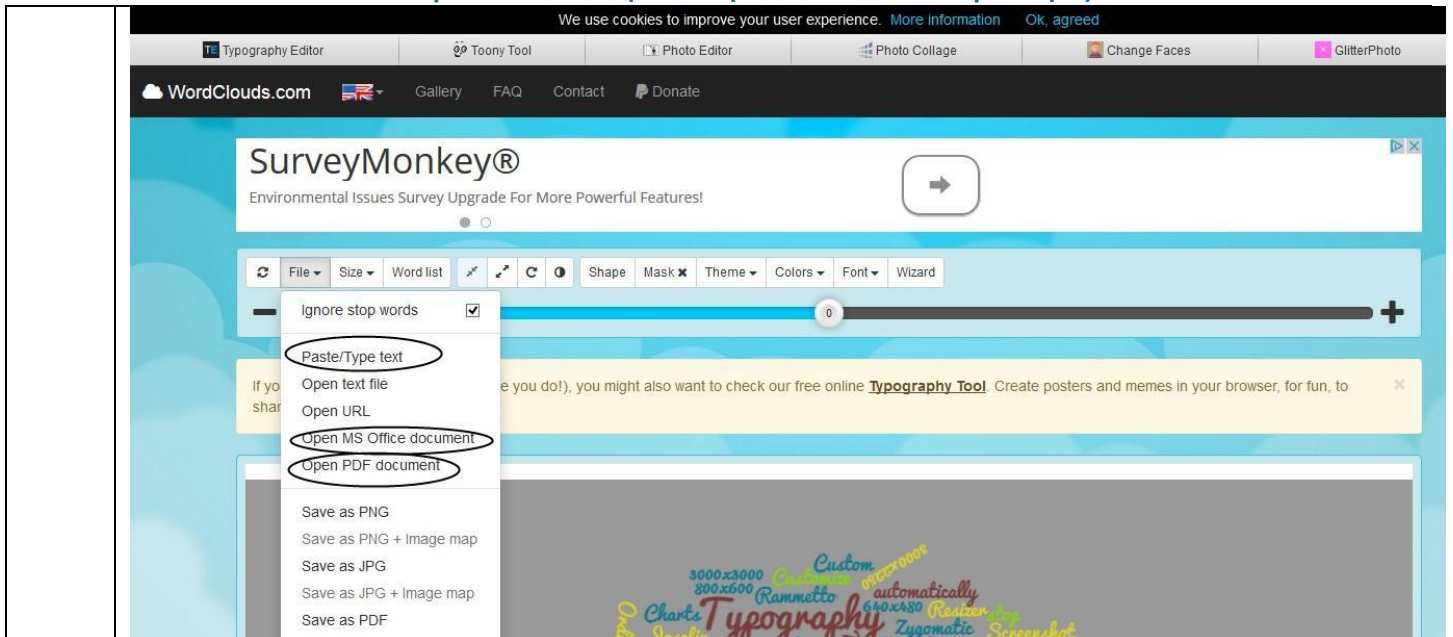
1 Πήγαινε στο <http://www.wordclouds.com/>

2 Πήγαινε στο φάκελο (File)

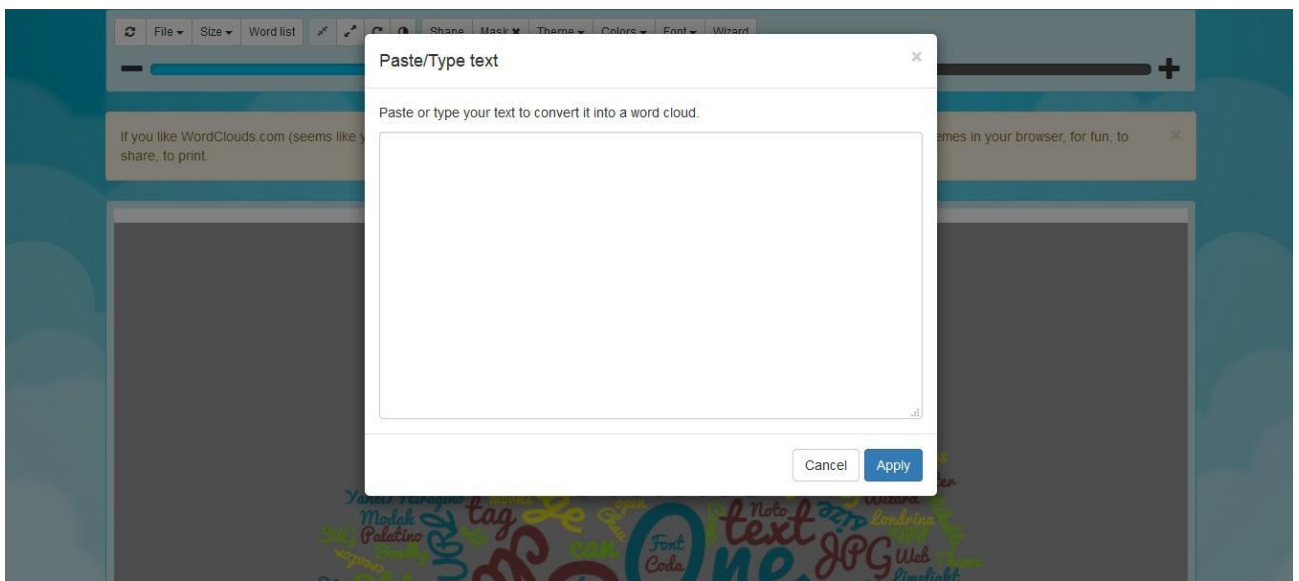


3 Εισάγετε το κείμενο που περιγράφει την ταυτότητα της τάξης σας επιλέγοντας μία από τις επιλογές: αντιγραφή και επικόλληση του κειμένου από το έγγραφό σας (Copy and paste the text) , ή ανοίξετε το έγγραφο .doc ή ανοίξετε το έγγραφο PDF

D3 Εγώ και οι άλλοι (Ταυτότητα και πολυπολιτισμικότητα)



- 4 **Ανοίγει ένα νέο παράθυρο – επικολλήσετε το κείμενο που περιγράφει την ταυτότητά της τάξης σας σε αυτό**



- 5 **Επιλέξτε εφαρμογή (APPLY)**

D3 Εγώ και οι άλλοι (Ταυτότητα και πολυπολιτισμικότητα)

7 Τώρα, μπορείτε να αποθηκεύσετε, να εκτυπώσετε ή να τροποποιήσετε τα χρώματα, το σχήμα κ.λπ

